



Le recyclage des déchets

Fiche Ressource

Nom : Prénom :

Classe :

C.I : Le cycle de vie des matériaux.

Cette activité va vous permettre repérer les différentes méthodes de recyclages des déchets.

En réalisant l'activité ressource proposée, vous allez découvrir les différentes étapes dans le recyclage de divers objets techniques et matériaux que vous côtoyez tous les jours.

Pour vous aider à trouver les réponses, vous allez vous rendre sur le site www.technocollege.org / Onglet 6^{ème} / Partie "Séquence11".

Vous trouverez dans cette page une application que vous lancerez et dans laquelle, en parcourant les différentes parties proposées, vous trouverez des animations qui vous donneront les réponses aux différentes questions.

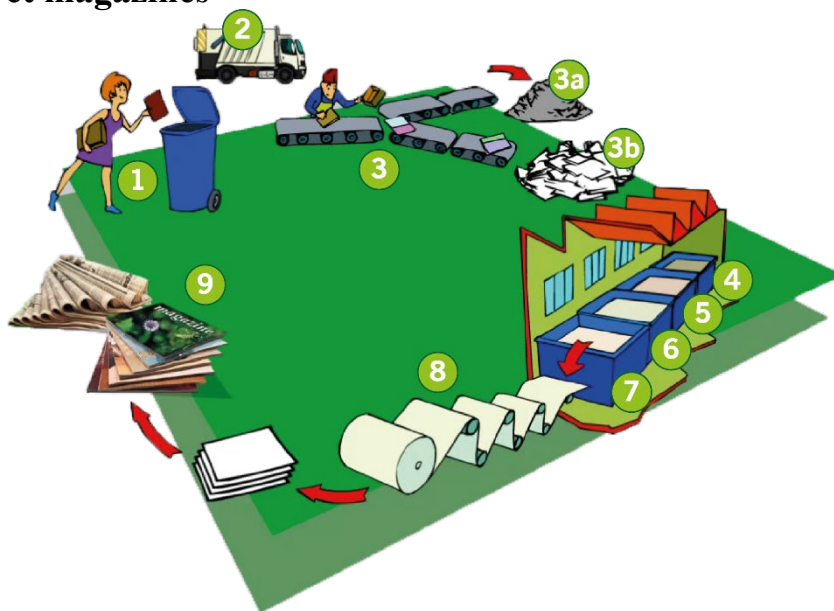
Complétez alors les fiches ci-jointes.

1-. Qu'est-ce que le recyclage ?

Recycler, c'est récupérer des emballages pour en faire de nouveaux produits ou d'autres emballages.

Cela permet d'économiser l'énergie et les ressources naturelles utilisées pour leur fabrication. Triés à la maison puis dans un centre de tri, les déchets sont ensuite dirigés vers les usines de recyclage.

2-. Les journaux et magazines



Les différentes étapes dans le recyclage.

1 :

2 :

3 :

3a :

3b :

4 :

5 :

6 :

7 :

8 :

9 :



Infos supplémentaires.



3-. Les cartons



Les différentes étapes dans le recyclage.

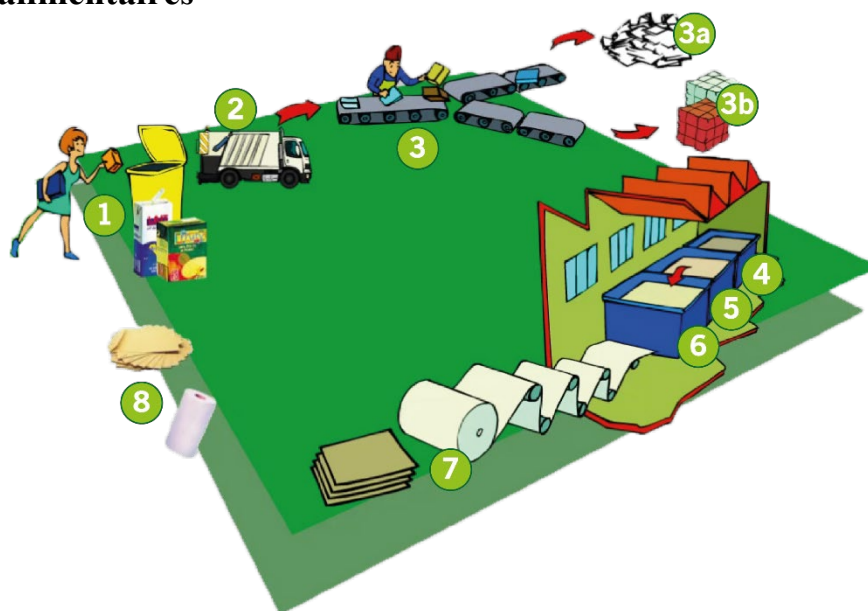
- 1 :
- 2 :
- 3 :
- 3a :
- 3b :
- 4 :
- 5 :
- 6 :
- 7 :
- 8 :
- 9 :



Infos supplémentaires.

.....
.....
.....
.....
.....
.....

4- Les briques alimentaires



Les différentes étapes dans le recyclage.

1 :

2 :

3 :

3a :

3b :

4 :

5 :

6 :

7 :

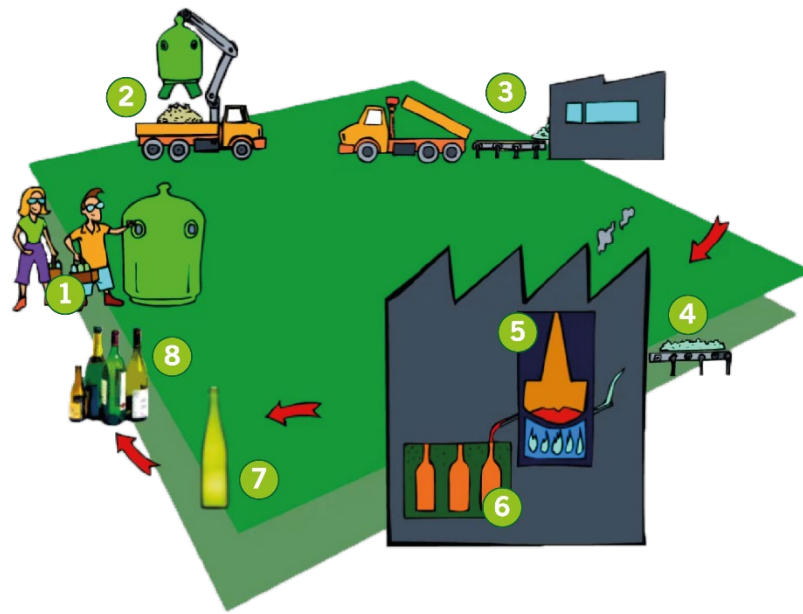
8 :



Infos supplémentaires.

.....
.....
.....
.....
.....
.....

5-. Le verre



Les différentes étapes dans le recyclage.

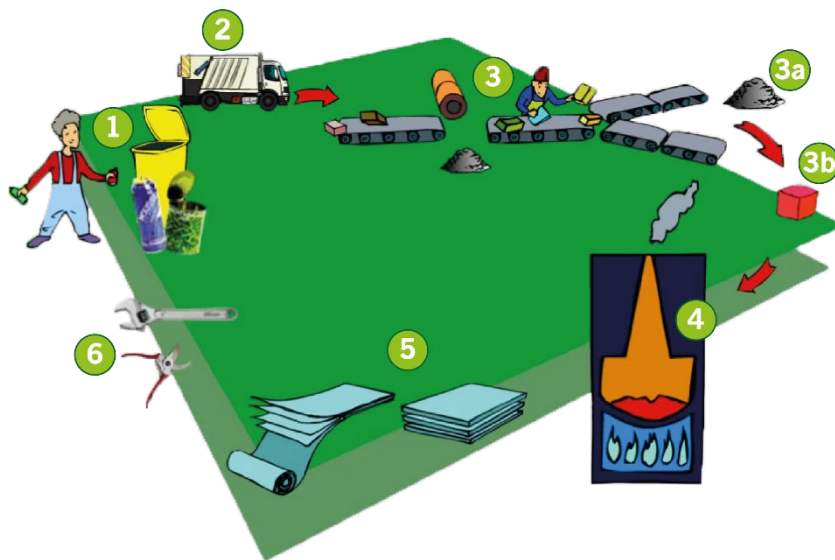
- 1 :
- 2 :
- 3 :
- 4 :
- 5 :
- 6 :
- 7 :
- 8 :



Infos supplémentaires.

.....
.....
.....
.....
.....
.....

6-. L'acier



Les différentes étapes dans le recyclage.

1 :

2 :

3 :

.....

3a :

3b :

4 :

5 :

.....

6 :



Infos supplémentaires.

.....

.....

.....

.....

.....

.....

7-. L'aluminium



Les différentes étapes dans le recyclage.

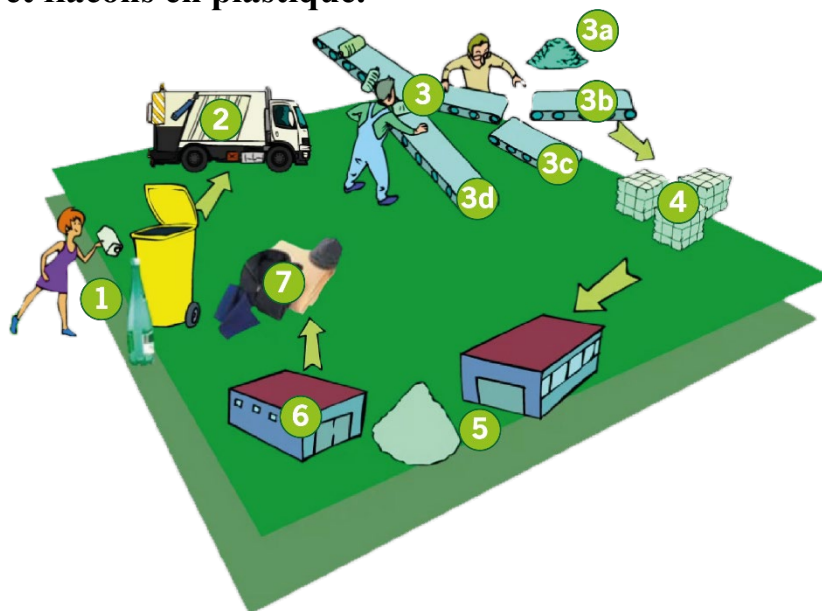
- 1 :
- 2 :
- 3 :
- 3a :
- 3b :
- 4 :
- 5 :
- 6 :
- 7 :



Infos supplémentaires.

.....
.....
.....
.....
.....
.....

8- Les bouteilles et flacons en plastique.



Les différentes étapes dans le recyclage.

1 :

2 :

3 :

3a :

3b :

3c :

3d :

4 :

5 :

6 :

7 :



Infos supplémentaires.

.....
.....
.....
.....
.....
.....